

法務部矯正署東成監獄

收容現況及特性

一、本監歷史沿革

本監前身為「臺灣東部地區警備司令部感訓第一總隊」，於81年7月1日奉行政院核定成立，由法務部接管並改稱為「臺灣東成技能訓練所」，於82年2月1日正式動土開工，新建工程於84年10月11日完工，並正式啟用收容受感訓處分人。民國98年1月23日因「檢肅流氓條例」廢止，當日釋放所有感訓處分人。100年1月1日法務部矯正署成立，本所改隸「法務部矯正署」，並改稱「法務部矯正署東成技能訓練所」，於112年9月15日奉准改制為「法務部矯正署東成監獄」。

二、收容人數及對象

- (一) 本監奉核定收容額為808人。
- (二) 收容刑期滿10年以上之男性受刑人。
- (三) 兼收其他符合監獄受刑人移監作業要點規定之受刑人。



三、收容特色

(一) 超額收容情形

113年3月底在監收容人有676人，收容人核定容額為808人，超額收容0.0%。

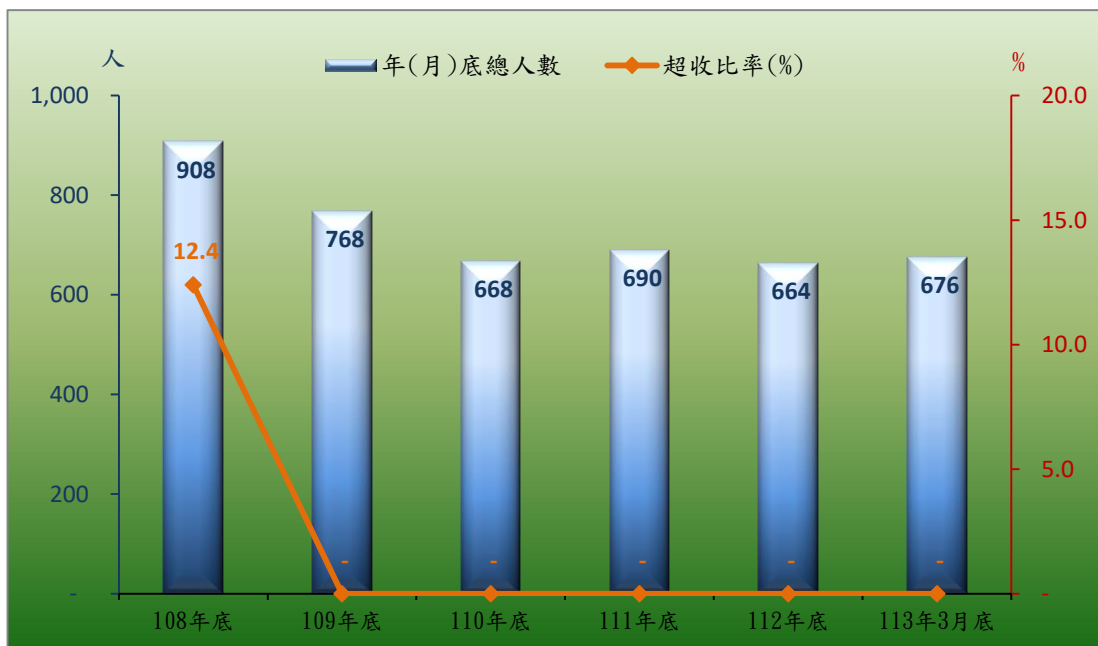
表1 法務部矯正署東成監獄在監(所)各類收容人數

項目別	單位：人					
	108年底	109年底	110年底	111年底	112年底	113年3月底
年(月)底總人數	908	768	668	690	664	676
受刑人	908	768	668	690	664	676
受保安處分人	-	-	-	-	-	-

表2 法務部矯正署東成監獄收容人超額收容狀況

項目別	單位：人、%					
	108年底	109年底	110年底	111年底	112年底	113年3月底
年(月)底總人數	908	768	668	690	664	676
核定容額	808	808	808	808	808	808
超收人數	100	-	-	-	-	-
超收比率(%)	12.4	-	-	-	-	-

圖1 法務部矯正署東成監獄近5年在監(所)收容人數及超收比率



(二) 在監受刑人罪名

113年3月底在監受刑人為676人，其中以毒品罪345人，占51.0%最多；其次為竊盜罪57人，占8.4%；第三為強盜罪55人，占8.1%；三者合計為457人，占67.5%。

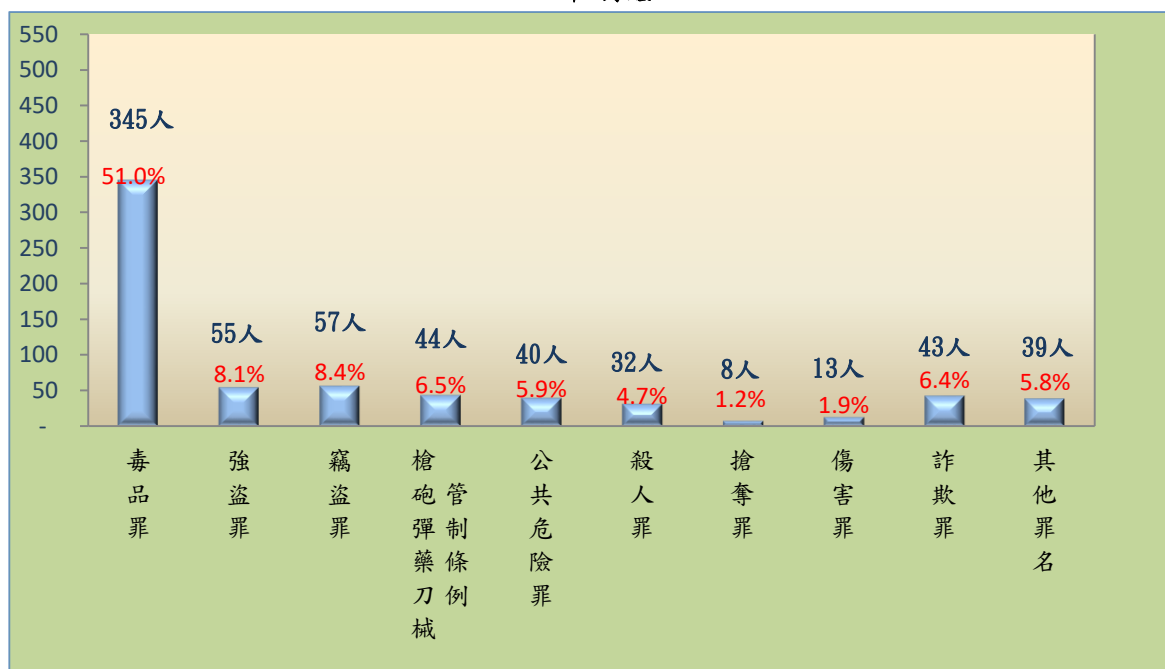
表3 法務部矯正署東成監獄在監受刑人主要罪名

項目別	108年底	109年底	110年底	111年底	112年底	113年3月底	
						人數	百分比(%)
總計	908	768	668	690	664	676	100.0
毒品罪	539	466	377	345	343	345	51.0
強盜罪	70	60	54	51	57	55	8.1
竊盜罪	71	68	76	74	64	57	8.4
槍砲彈藥刀械管制條例	61	42	42	46	46	44	6.5
公共危險罪	54	35	25	57	28	40	5.9
殺人罪	36	31	24	27	31	32	4.7
搶奪罪	18	15	12	10	8	8	1.2
傷害罪	16	8	9	10	12	13	1.9
詐欺罪	14	17	17	39	39	43	6.4
其他罪名	29	26	32	31	36	39	5.8

說明：毒品罪含肅清煙毒條例、麻醉藥品管理條例及毒品危害防制條例。

圖2 法務部矯正署東成監獄在監受刑人主要罪名

113年3月底



(三) 在監受刑人年齡

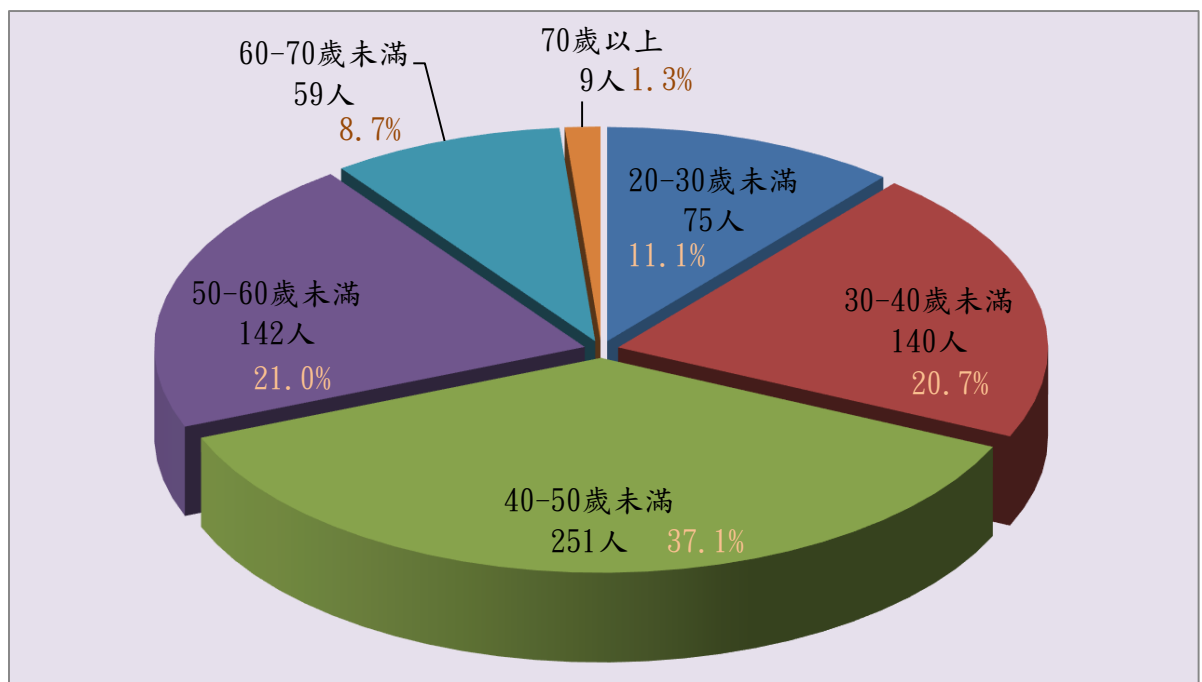
113年3月底在監受刑人為676人，其中年齡以40歲以上未滿50歲者251人，占37.1%最多；其次為年齡50歲以上未滿60歲者142人，占21.0%；第三為年齡30歲以上未滿40歲者140人，占20.7%，三者合計為533人，占78.8%。

表4 法務部矯正署東成監獄在監受刑人年齡

項目別	總計	單位：人、%							
		14-18歲 未滿	18-20歲 未滿	20-30歲 未滿	30-40歲 未滿	40-50歲 未滿	50-60歲 未滿	60-70歲 未滿	70歲以 上
108年底	908	-	-	74	258	351	167	54	4
109年底	768	-	-	49	201	318	154	42	4
110年底	668	-	1	55	146	278	138	45	5
111年底	690	-	1	73	138	281	142	48	7
112年底	664	-	-	73	138	243	145	57	8
113年3月底	676	-	-	75	140	251	142	59	9
結構比(%)	100.0	-	-	11.1	20.7	37.1	21.0	8.7	1.3

圖3 法務部矯正署東成監獄在監受刑人年齡

113年3月底



(四) 在監受刑人應執行刑刑名

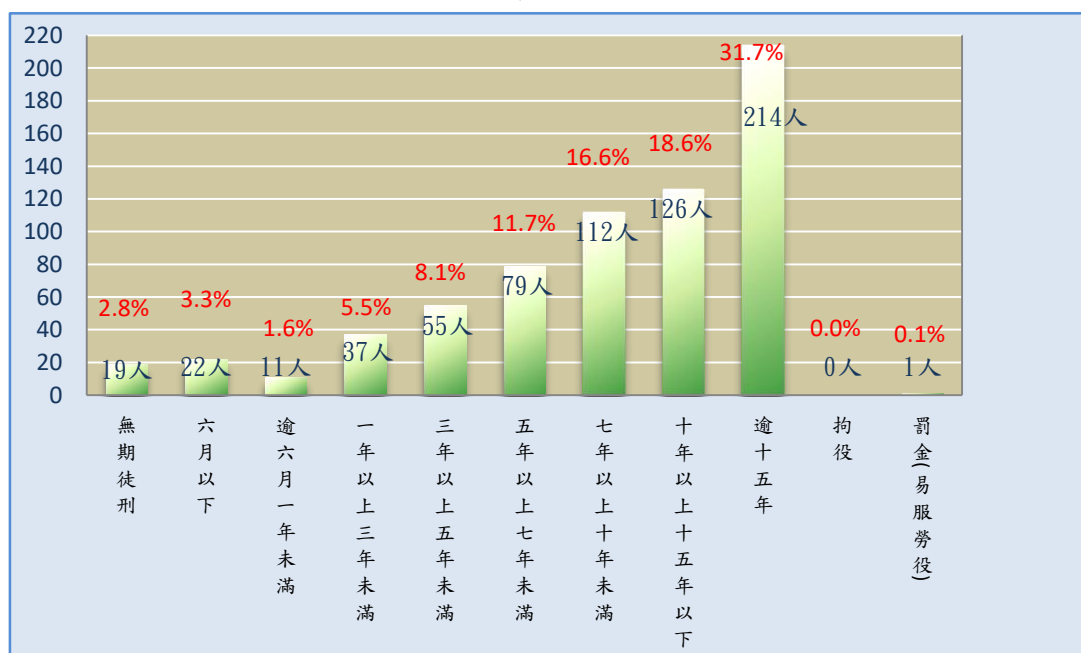
113年3月底在監受刑人為676人，其中以逾十五年者214人，占31.7%最高；十年以上十五年以下者126人，占18.6%次之；七年以上十年未滿者112人，占16.6%。

表5 法務部矯正署東成監獄在監受刑人應執行刑刑名

項目別	108年底	109年底	110年底	111年底	112年底	113年3月底	
							人數
總計	908	768	668	690	664	676	100.0
無期徒刑	17	15	15	14	19	19	2.8
有期徒刑	六月以下	12	25	6	17	22	3.3
	逾六月一年未滿	22	10	9	25	11	1.6
	一年以上三年未滿	59	50	62	73	42	5.5
	三年以上五年未滿	102	69	72	67	63	8.1
	五年以上七年未滿	122	89	62	62	77	11.7
	七年以上十年未滿	142	122	109	107	110	16.6
	十年以上十五年以下	196	165	133	124	127	18.6
逾十五年	231	219	194	198	205	214	31.7
拘役	-	1	1	2	-	-	0.0
罰金(易服勞役)	5	3	5	1	3	1	0.1

圖4 法務部矯正署東成監獄在監受刑人應執行刑刑名

113年3月底



(五) 新入監受刑人罪名情形
113年3月新入監受刑人0人。


表6 法務部矯正署東成監獄新入監受刑人主要罪名

單位：人、%

項目別	108年	109年	110年	111年	112年	113年3月	
						人數	百分比(%)
總計	29	27	30	26	19	-	-
槍砲彈藥刀械管制條例	7	9	9	10	10	-	-
侵占罪	1	2	1	4	-	-	-
傷害罪	1	1	2	3	-	-	-
公共危險罪	6	3	6	1	1	-	-
竊盜罪	4	4	5	4	2	-	-
違反森林法	3	3	4	-	-	-	-
毒品罪	3	1	1	2	3	-	-
贓物罪	-	-	-	-	-	-	-
詐欺罪	2	2	1	-	1	-	-
偽造文書印文罪	-	1	-	-	-	-	-
其他罪名	2	1	1	2	2	-	-

說明：1. 毒品罪含肅清煙毒條例、麻醉藥品管理條例及毒品危害防制條例。
2. 本分監非新收單位，新入監收容人係以期滿或假釋出監執行拘役或罰金易服勞役為主。

圖5 法務部矯正署東成監獄新入監受刑人主要罪名
113年3月



(六) 實際出獄受刑人罪名情形

113年3月實際出獄受刑人共10人，其中以竊盜罪、強盜罪及詐欺罪各2人，各占20.0%最多。

表7 法務部矯正署東成監獄實際出獄受刑人主要罪名

單位：人、%

項目別	108年	109年	110年	111年	112年	113年3月	
						人數	百分比(%)
總計	417	330	366	238	229	10	100.0
毒品罪	172	142	176	102	72	-	0.0
公共危險罪	123	77	60	28	51	1	10.0
槍砲彈藥刀械管制條例	15	25	21	22	20	1	10.0
竊盜罪	38	26	43	34	33	2	20.0
強盜罪	11	11	14	10	5	2	20.0
詐欺罪	20	8	12	7	16	2	20.0
侵占罪	4	3	4	6	1	-	-
傷害罪	5	9	8	6	1	-	-
搶奪罪	6	5	4	5	5	-	-
殺人罪	6	4	5	2	6	-	-
其他罪名	17	20	19	16	19	2	20.0

說明：毒品罪含肅清煙毒條例、麻醉藥品管理條例及毒品危害防制條例。

圖6 法務部矯正署東成監獄實際出獄受刑人主要罪名

113年3月

